



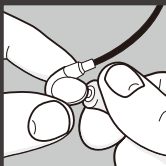
## OWNER'S MANUAL オーナーズマニュアル

### 装着方法

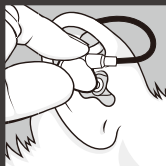
**重要:イヤホンをご使用になる前に、必ず音量を下げてください。**

イヤホンにRが示されている方を右耳に、Lが示されている方を左耳に挿入します。イヤーチップのサイズと形はさまざまです。何度かお試しください。左右の耳にそれぞれフィットし、最も外の音を遮断するイヤーチップを選んでください。フォームタイプのイヤーチップをお選びの場合、指のあいだで回すようにして押さえイヤーチップを少し圧縮してください(図1)。他のイヤーチップは挿入前に圧縮する必要はありません。

イヤホン本体を耳の後ろ側に向け、コードが耳の前に行くようにしてイヤーチップを耳穴に挿入してください(図2)。イヤホンをうまく挿入できないときは、反対側の手を頭の上から回して耳の上を軽く上後方に引っ張ってください。耳の穴が多少まっすぐになり、挿入が簡単になります。その後、耳の中にもうイヤホンが納まるようにイヤホンを少し後ろに回してください(図3)。



イヤーチップを取り付けます(図1)  
(R)が右、(L)が左です



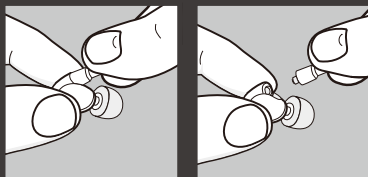
イヤーチップを耳穴に挿入します(図2)  
イヤフォームチップを圧縮して抑えて挿入します



コードを耳の後ろへ回します(図3)  
イヤフォームチップは5~10秒程度で耳にフィットします

コードは耳の後ろに回るようにかけてください。残りのコードは頭の後ろから背中に垂らしても、あごの下に垂らしてもご使用になります。頭の後ろに垂らす場合は、コードジッパーを頭のすぐ下まで引き上げて、コードが動くのを防ぐことができます。

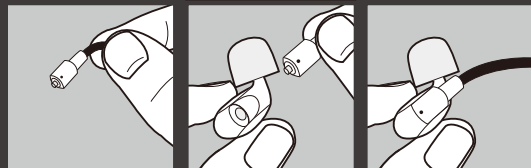
### ケーブルの外し方



イヤホンの本体とコネクタの根元を持ちます  
本体からまっすぐケーブルを抜きます

**【ご注意】**  
破損や故障の原因になりますのでケーブルを引っ張って抜かないでください。

### ケーブルの交換方法



ケーブルの左右を確認します

ケーブルとイヤホン本体の向きをあわせませ

ケーブルをイヤホンに差し込みます

ケーブルコネクタの左右は刻印されているドット(・)または:で見分けます。  
L(左)が、R(右)が、です。



## Westoneシリーズのお手入れ方法と保管方法

この小冊子はWestone®のイヤホンをより楽しく長期間ご使用いただくための手引きです。

- ・イヤホンは常に専用のケースに保管してください
- ・サウンドチューブに耳垢が溜まりますと音質の低下につながることがあります。同梱のワックスループを使用して、定期的にサウンドチューブを掃除してください。掃除の際は、決して同梱のワックスループ以外の物をご使用にならないでください。イヤホンを傷つけることになり、保証の対象となりません。
- ・耳からイヤホンを外すときに、コードを引っ張らないように注意してください。コードの破損、性能の低下につながります。その場合、保証の対象になりませんのでご注意ください。
- ・ケーブルの交換が必要になったときは、コネクタの根元を持ちイヤホン本体から抜きます。
- ・破損の原因になりますのでケーブルを引っ張って抜かないでください。
- ・極端に温度の高い場所や低い場所にイヤホンを放置しないように気をつけてください。
- ・イヤホンに衝撃を与えないようにしてください。
- ・ご使用後は毎回イヤホンをふいでください。
- ・イヤホンを決して水に浸けないでください。

**【ご注意】**イヤホンに湿気を与えることは、一時的な性能低下につながります。耳穴が濡れているときは、イヤホンを挿入しないでください。必ず耳穴を乾かしてから、イヤホンをご使用ください。もし水分や汗でイヤホンが機能しなくなってしまう場合は、イヤホンを完全に乾かしてから再度ご使用ください。少量の湿気の蓄積ならば、乾燥することで長期間の機能に影響を与えることはないでしょう。長い間湿気にさらされたり、水中にイヤホンが沈められたりした場合は、機能しなくなります。(保証の対象外となります)  
ケーブルの抜き差しによりイヤホン本体のコネクタを破損させた場合は補償対象になりません。イヤホン本体やコネクタを破損させないよう充分に注意して作業してください。

### [ 聴力保護のために ]

Westoneのイヤホンをご使用の前に、必ずお読みください。

もしイヤホンをご使用のあと、あらゆる音が聞こえにくかったり、耳鳴りがするときは耳が警告を発していると思ってください。一般にこれらの症状は、一時的な聴力損失の症状と関連していて、永久的な聴力損失につながる徴候でもあります。

聴力感度は個人によって異なりますが、音のレベルに対するリスニング時間の安全基準が定められています。

下の表は、OSHA(米国職業安全衛生局)が産業用に示した音量に対するリスニング時間の安全基準に基づいたものです。あくまでも基本的な聴力感度を基にしたガイドラインであり、個人によってそのレベルは異なります。

聴力保護は、あくまでもお客様の責任となります。

耳の健康を守るのをお客様ご自身です。

音圧と最大リスニング時間を守ってください。

音圧(dB)	最大リスニング時間
85	8時間
90	4時間
95	2時間
100	1時間
105	30分
110	15分



[保証]

Westone社は、製品のお買い上げより2年間以内の材質及び製品不良の保証を致します。保証期間中に不良があった場合は、Westone社の判断で修理、あるいは新品、同等のモデルに交換させていただきます。無理なご使用方法、誤ったご使用方法、またはWestone社以外によって修正が行われたことによる故障には、この保証が適用されません。

日本国内で正規保証を受けるためには、保証期間内に修理や交換を行う場合には製品の領収書(購入証明書)とテックウィンドの保証書シール(外箱に貼付)が必要です。大切に保管しておいてください。

ご不明な点がございましたら下記のサポート窓口までお問い合わせください。  
Westone 日本総代理店 テックウィンド株式会社  
<http://www.tekwind.co.jp/support/>



### [ 聴力保護のために ]

Westone のイヤホンをご使用前に、必ずお読みください。もしイヤホンをご使用のあと、あらゆる音が聞こえにくかったり、耳鳴りがするときは耳が警告を発していると思ってください。一般にこれらの症状は、一時的な聴力損失の症状と関連していて、永久的な聴力損失につながる徴候でもありません。

聴力感度は個人によって異なりますが、音のレベルに対するリスニング時間の安全基準が定められています。下の表は、OSHA（米国職業安全衛生局）が産業用に示した音量に対するリスニング時間の安全基準に基づいたものであり、個人によってそのレベルは異なります。

聴力保護は、あくまでもお客様の責任となります。耳の健康を守るのはお客様ご自身です。

音圧と最大リスニング時間を守ってください。

音圧(dB)	最大リスニング時間
85	8時間
90	4時間
95	2時間
100	1時間
105	30分
110	15分

### [ 重要なお知らせ ]

騒音による聴力損失は防ぐことができますが、気が付いたときには、しばしば手遅れとなっていることもあります。Westone 社及び電子工業会消費者エレクトロニクスグループは、大きな音量を長時間聴き続けないように気をつけることを勧めています。トゥルーフィット・イヤホンを、責任を持ってご使用になれば、騒音による聴力損失を防ぐことができます。詳しくは、聴力学者または聴力保護専門家にお尋ねください。

### 以下のガイドラインを必ず守ってください：

- ・周りの音が聞こえなくなるほどボリュームを上げすぎないでください。
- ・十分な注意を払い、危険が生じた場合は一時的に使用を中断してください。
- ・自動車やバイクの運転中はご使用にならないでください。危険をとめない、多くの場所で違法となっています。

### [ 限定保証 ]

Westone 社は、製品のお買い上げより2年間以内の材質及び製品不良の保証を致します。

保証期間中に不良が見つかった場合は、Westone 社の判断で修理、あるいは新品、工場修復または同等のモデルに交換させていただきます。無理なご使用方法、誤ったご使用方法、または Westone 社以外によって修正が行われたことによる故障には、この保証が適用されません。

### [ 保証修理の前に ]

もし製品が正しく機能していないときは、まずはイヤホンに耳垢などが詰まっていないか、そして製品がよく乾いているかをご確認ください。簡単なチェックで問題が解決し、工場での修理を行わなくてよい場合もあります。

### [ 保証 ]

Westone 社は、製品のお買い上げより2年間以内の材質及び製品不良の保証を致します。

保証期間中に不良があった場合は、Westone 社の判断で修理、あるいは新品、同等のモデルに交換させていただきます。無理なご使用方法、誤ったご使用方法、または Westone 社以外によって修正が行われたことによる故障には、この保証が適用されません。

日本国内で保証期間内に正規の修理や交換を行う場合には製品の領収書（購入証明書）とテックウインドの保証書シール（外箱に貼付）が必要ですので、大切に保管しておいてください。

ご不明な点がございましたら下記のサポート窓口までお問い合わせください。

Westone 日本総代理店  
テックウインド株式会社  
<http://www.tekwind.co.jp/support/>